
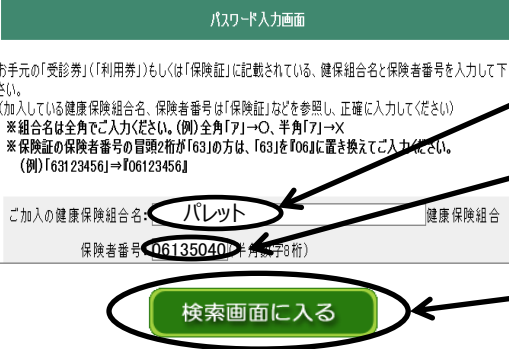
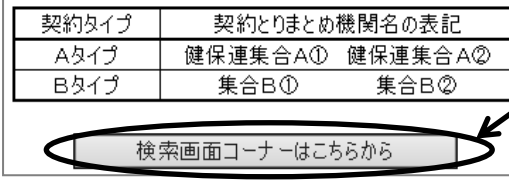


# 特定健診等実施機関検索システム予約方法（受診券が届いたら）

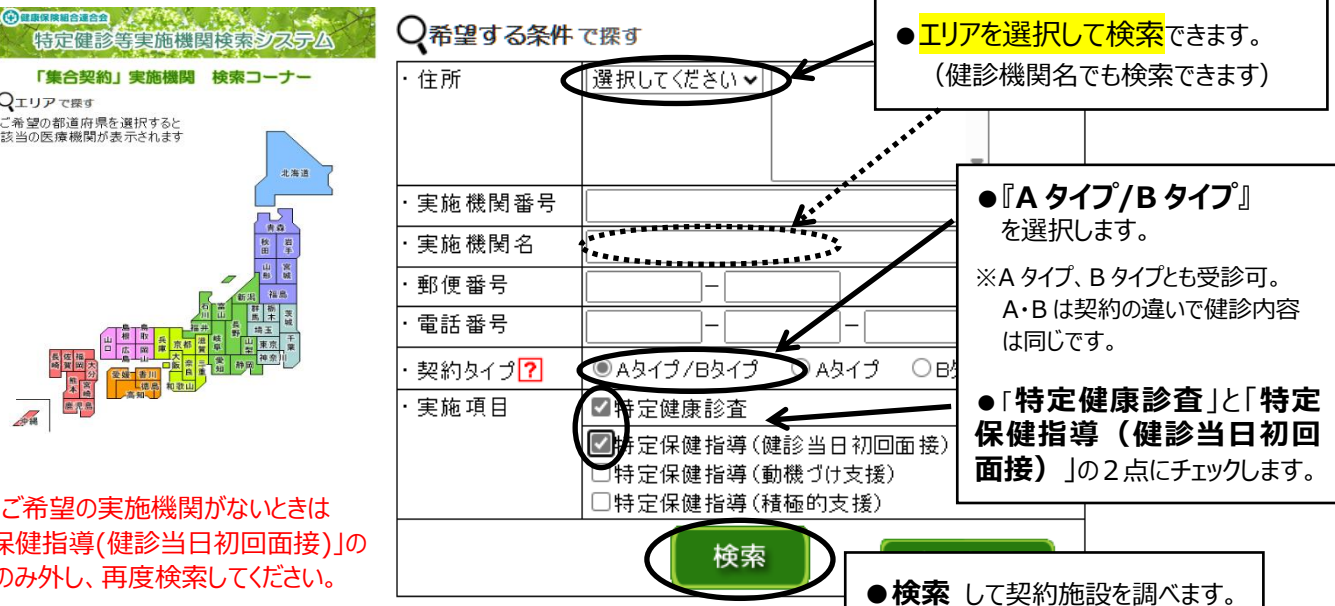
## ①健康診断を受ける病院を探す

**1.**  ●特定健診等実施機関検索システム URL を開き、画面下の **パスワード入力画面** をクリックします。

**2.**  ●ご加入の健康保険組合名に **パレット** と入力します。  
●保険者番号 **06135040** を入力します。（資格情報のお知らせに記載されています）  
●画面下の **検索画面に入る** をクリックします。

**3.**  ●画面下の **検索画面コーナーはこちらから** をクリックします。

契約タイプ	契約とりまとめ機関名の表記
Aタイプ	健保連集合A① 健保連集合A②
Bタイプ	集合B① 集合B②

**4.**  ● **エリア**を選択して**検索**できます。（健診機関名でも検索できます）  
●『**Aタイプ/Bタイプ**』を選択します。  
※Aタイプ、Bタイプとも受診可。A・Bは契約の違いで健診内容は同じです。  
●『**特定健康診査**』と『**特定保健指導（健診当日初回面接）**』の2点にチェックします。  
● **検索** して契約施設を調べます。

希望する条件で探す

- 住所:  選択してください
- 実施機関番号:
- 実施機関名:
- 郵便番号:  -
- 電話番号:  -  -
- 契約タイプ:  Aタイプ/Bタイプ  Aタイプ  Bタイプ
- 実施項目:
  - 特定健康診査
  - 特定保健指導（健診当日初回面接）
  - 特定保健指導（動機づけ支援）
  - 特定保健指導（積極的支援）

検索

（注）ご希望の実施機関がないときは「特定保健指導（健診当日初回面接）」のチェックのみ外し、再度検索してください。

## ②検索した病院に電話で健康診断の予約をする